

realme

SMART HODINKY

RMA161

Návod na obsluhu

Autorizovaný distribútor

WESTech, spol. s r.o.
Stará Vajnorská 17, 83104 Bratislava, Slovakia
www.westech.sk







Autorizované servisné stredisko

Service Commerce s.r.o.
U trati 3134/36a, 100 00, Praha 10
<https://service-commerce.cz/>
Hotline: +420 736 478 797
mail: info@service-commerce.cz



Ďakujeme, že ste si vybrali hodinky realme. Skôr ako začnete hodinky Realme používať, prečítajte si pozorne tento návod na obsluhu. Návod na obsluhu si odložte pre prípadné použitie v budúcnosti.

Význam symbolov

| | |
|---|--|
|  | Symbol „OCHRANA ŽIVOTNÉHO PROSTREDIA“ - Elektrické spotrebiče by nemali byť likvidované spolu s komunálnym odpadom. Recyklujte ich správnym spôsobom. Informácie o recyklácii vám poskytne miestny úrad alebo predajca. |
|  | Symbol „JEDNOSMERNÝ PRÚD“ |
|  | Symbol „VÝROBCA“ |
|  | Symbol „DODRŽIAVANIE POŽIADAVIEK EÚ“ |
|  | Symbol „MUSÍTE SI PREČÍTAŤ NÁVOD NA OBSLUHU“ |
|  | Symbol „DÁTUM VÝROBY“ |

1. Všeobecné pokyny

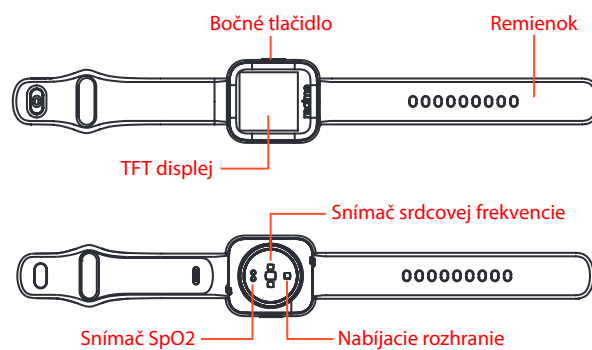
Nové hodinky realme pomôžu sledovať športové údaje a zdravotný stav 24/7. Sú navrhnuté tak, aby monitorovali každodenné činnosti: kroky, vzdialenosť, spotrebované kalórie a dynamickú srdcovú frekvenciu.

Vďaka technológii Bluetooth 5.0 môžu hodinky realme z aplikácie „realme Link“ aktualizovať osobné informácie užívateľov, ako je výška, hmotnosť, dĺžka kroku atď., údaje uložené v hodinkách realme je možné synchronizovať aj s mobilným zariadením cez Bluetooth 5.0.

Funkcie:

- Bluetooth BLE 5.0
- Dotykový displej
- Farebný TFT displej
- Denné sledovanie: Kroky/Vzdialenosť/Kalórie/ Srdcová frekvencia
- Dynamické monitorovanie srdcovej frekvencie 24/7
- Meditácia
- Správa o monitorovaní spánku
- Oznámenie o volaní
- Automatická identifikácia (beh/chôdza)
- Vyhľadanie telefónu
- Ovládanie hudby

2. Informácie o výrobku



3. Obsah balenia

1. Hodinky realme (vstavaná lítiová batéria)
2. Návod na obsluhu
3. Nabíjačka

4. Inštalácia aplikácie a spárovanie



- Zapnite Bluetooth na mobilnom telefóne.
- Vyhľadajte a nainštalujte aplikáciu „realme Link“ z Google Play.
- Vytvorte si účet a vyplňte informácie v profile (Pohlavie, Narodeniny, Výška, Hmotnosť, Meno atď.) v aplikácii “realme Link”.

- Podržaním bočného tlačidla na 3 sekundy alebo pripojením nabíjačky aktivujete hodinky realme. Zvoľte jazyk.
- Naskenujte QR kód a stiahnite si aplikáciu „realme Link“, ak sa vám ju nepodarilo nájsť na Google Play.



realme.com/global/link

- Uistite sa, že je Bluetooth vášho mobilného zariadenia zapnuté, otvorte aplikáciu realme Link na spárovanie:
 - A Otvorte aplikáciu „realme Link“ a naskenujte QR kód zobrazený na hodinkách, začnete spárovanie.
 - B Otvorte aplikáciu „realme Link“, vyhľadajte vaše hodinky realme, a pripojte sa k nim. Kliknutím na potvrdenie spárujte telefón s hodinkami.

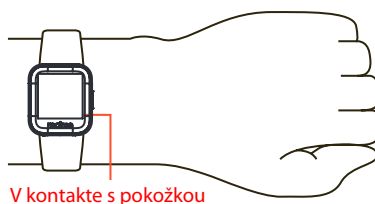


5. Funkcie

Podrobné vysvetlenie funkcií hodínok realme nájdete v aplikácii „realme Link“ => „Návod na obsluhu“ => „Funkcie“.

6. Správne nosenie hodínok

Dotykové tlačidlo držte smerom k sebe a uistite sa, že dolný snímač je v kontakte s pokožkou. Remienok majte vždy minimálne 2 cm od zápästia.

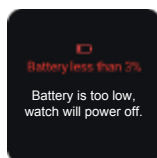


7. Vybitá batéria

Ak je úroveň nabitia batérie menej ako 10%, hodinky raz zavibrujú a zobrazia nižšie uvedený symbol. Vyberte požadovaný režim. Dotykom zapnete režim úspory energie, tento režim ukončíte stlačením a podržaním bočného tlačidla na 5 sekúnd.

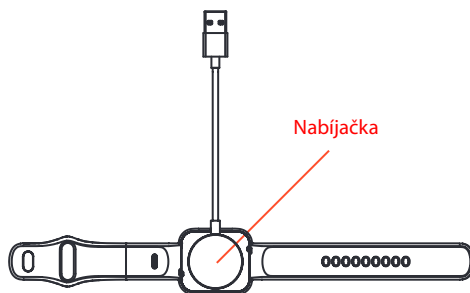


Ak je úroveň nabitia batérie nižšia ako 3%, hodinky okamžite nabite.



8. Nabíjanie

Pripojte nabíjačku k hodinkám:



Keď sa hodinky nabíjajú, na displeji sa zobrazí nasledujúca grafika.



Týmto zobrazením hodinky indikujú, že úroveň nabitia batérie je 100%.



9. FAQ

| Popis problému | Možná příčina | Riešenie |
|---|--|---|
| Nesprávne počítanie krokov. | Abnormálne trasenie alebo vibrácie zariadenia. | Používajte hodinky správne, aby nedošlo k vibráciám. |
| | Prešli ste menej ako 10 krokov. | Prejdite naraz viac ako 10 krokov. |
| | Korčulujete na kolieskových korčuliach. | Normálne kráčajte. |
| Žiadne zobrazenie. | Vybitá batéria. | Pripojte sa k nabíjačke. |
| Synchronizácia údajov s aplikáciou zlyhala. | Bluetooth mobilného telefónu je vypnuté. | Zapnite Bluetooth mobilného telefónu. |
| | Aplikácie je vypnutá alebo zlyhala. | Resetujte aplikáciu „realme Link“. |
| | Hodinky sú mimo dosahu dosahu Bluetooth. | Hodinky udržiavajte v blízkosti mobilného zariadenia so zapnutým Bluetooth. |



Ďalšie informácie alebo získavanie noviniek sú dostupné po naskenovaní QR kódu.

10. Technické údaje

| | |
|------------------------------|---|
| Názov produktu | Hodinky realme |
| Rozmery | približne 36,2 x 40,5 x 11,8 mm (bez remienka) |
| Hmotnosť | približne 31 g (vrátane remienka) |
| Displej | Farebná TFT obrazovka 25,4 x 25,4 mm |
| Kroky | 0-120000 krokov |
| Kalórie | 0-11999,9 kcal |
| Vzdialenosť | 60,00 km |
| Srdcová frekvencia | Rozsah: 40 ~ 240 bpm |
| Čas cvičenia | Maximálne 24 hodín |
| Úroveň batérie | 0%-100% |
| Životnosť batérie | asi 7 dní so zapnutým monitorom srdcovej frekvencie; asi 9 dní s vypnutým monitorom srdcovej frekvencie. |
| Napájanie | Vstup: 5 V DC, 0,5 A Zabudovaná lítiová batéria: 3,8 V, 160 mAh |
| Pracovné prostredie | Teplota: 0°C až 35°C Relatívna vlhkosť: ≤90 % Tlak: 80 kPa ~ 106 kPa |
| Skladovacie podmienky | Teplota: -20 °C až 60 °C Relatívna vlhkosť: ≤90% RH |

| | |
|-----------------------|--|
| Úroveň ochrany | IP68 |
| Príslušenstvo | 1. Jeden remienok 2. Návod na obsluhu 3. Nabíjačka |

VAROVANIE: Neautorizovaná demontáž/montáž produktu NIE JE dovolená.

O presnosti tohto zariadenia

Presnosť zariadenia bola skontrolovaná naším oddelením kvality. Jeho výkonové parametre/senzory sú založené na vyššie uvedených technických normách, a je spôsobilé na používanie.

11. Údržba

- Upravte tesnosť produktu, aby bol zaistený správny prietok krvi.
- Počas cvičenia noste hodinky v kontakte s pokožkou.
- Na pravidelné čistenie používajte čistú, vlhkú utierku.
- Nepoužívajte v nadmernom množstve prostriedky na starostlivosť o pokožku na zápästí, kde hodinky nosíte.
- Neodstraňujte puzdro produktu.
- Zabudovanú batériu nevymieňajte svojpomocne.
- Na čistenie produktu nikdy nepoužívajte korozívny čistiaci prostriedok.
- Nenabíjajte hodinky, ak sú mokré.
- Nevystavujte sa dlhodobo slnečnému svetlu.
- Produkt nikdy nepoužívajte v saune alebo v parnej miestnosti.
- Neodkladajte hodinky na miesta s extrémne vysokou alebo nízkou teplotou.
- Nepoužívajte hodinky, ak je poškodená obrazovka alebo puzdro.
- Hodinky nedávajte do umývačky riadu, práčky alebo sušičky.
- Produkt nevhadzujte do ohňa, aby nedošlo k explózii batérie.
- Na správne nabíjanie produktu použite USB konektor počítača alebo nabíjačku mobilného telefónu.
- Ak počas nabíjania teplota produktu stúpne veľmi vysoko, zastavte nabíjanie.

12. Záruka

- **Spoločnosť Realme poskytuje záruku na svoje produkty počas dvoch rokov od dátumu predaja.**
- **Táto záruka sa nevzťahuje na škody spôsobené nesprávnym použitím alebo manipuláciou:**
 - Porucha spôsobená neoprávnenými opravami alebo úpravami;
 - Poškodenie spôsobené nárazom alebo pádom počas prepravy;
 - Porucha spôsobená nesprávnym používaním v rozpore s pokynmi uvedenými v tomto návode na obsluhu;
 - Porucha alebo poškodenie v dôsledku neposkytnutia odporúčanej údržby;
 - Poškodenie spôsobené nesprávnym napájaním.

Ak máte nejaké problémy s používaním hodínok realme, kontaktujte autorizované servisné stredisko realme.

**Ďalšie informácie nájdete na stránke:
www.realme.com**

Záručný list

Vážený užívateľ, ďakujem vám, že ste si kúpili tieto hodinky. Prečítajte si a vyplňte záručný list, aby sme lepšie vyhovelí vašim potrebám.

Informácie o užívateľovi

Meno: _____

Telefónne číslo: _____

Adresa: _____

E-mail: _____

Informácie o výrobku

Model: _____

Sériové číslo: _____

Informácie o predajcovi

Dátum nákupu: _____

Meno predajcu: _____

Adresa predajcu: _____

13. Upozornenia

Výrobok obsahuje elektronické vybavenie, ktoré pri nesprávnom zaobchádzaní alebo likvidácii môže poškodiť životné prostredie alebo spôsobiť zranenie.

1. Neotvárajte puzdro.
2. Zabudovanú batériu nevymieňajte svojpomocne.
3. Nečistite hodinky agresívnymi čistiacimi prostriedkami.
4. Hodinky nenabíjajte, ak sú mokré.
5. Hodinky nenabíjajte, aj nie sú úplne suché.
6. Nenechávajte hodinky na priamom slnečnom žiarení dlhý čas.
7. Nepoužívajte hodinky v saune alebo v parnej miestnosti.
8. Produkt neumiestňujte do prostredia s extrémnymi teplotami.
9. Nepoužívajte hodinky, ak je poškodený displej alebo puzdro.
10. Hodinky nedávajte do umývačky riadu, práčky alebo sušičky.
11. Hodinky nehádzte do ohňa; batéria môže explodovať.
12. Na správne nabíjanie hodínok použite USB konektor počítača alebo nabíjačku mobilného telefónu.
13. Ak počas nabíjania teplota produktu stúpne veľmi vysoko, zastavte nabíjanie.

14. Bezpečnostné pokyny

1. Tieto hodinky nie sú medicínskym zariadením a nie je možné ich použiť na diagnostiku, liečbu alebo prevenciu akéhokoľvek ochorenia.
2. Pred spustením alebo úpravou akéhokoľvek plánu cvičenia sa poraďte s lekárom.
3. Ak máte momentálne nejaké fyzické problémy, ktoré by mohli byť ovplyvnené používaním týchto hodínok, najskôr sa poraďte s lekárom.
4. Niektorí užívatelia môžu mať po dlhom nosení remienka podráždenie alebo alergie na pokožke. V prípade začervenania, opuchu, svrbenia alebo iných alergických príznakov sa poraďte s lekármi.
5. Informácie na displeji nekontrolujte pri šoférovaní alebo podobných situáciách.
6. Tieto hodinky nie sú hračka. Nedovoľte deťom alebo domácim zvieratám hrať sa s nimi. Malé časti hodínok môžu spôsobiť nebezpečenstvo udusenía.
7. Funkčnosť hodínok môže byť ovplyvnená vonkajšími faktormi, ako je interferencia, preto sú údaje len informačné.

8. Hodinky majú funkciu záznamu srdcovej frekvencie. Dlhé nosenie môže spôsobiť, že niektorí užívatelia budú mať problémy s pokožkou, alergické príznaky alebo iné príznaky určitých chorôb. Pred použitím sa poraďte s lekárom. Prestaňte hodinky používať ak dôjde k niektorému z nasledujúcich príznakov:
- Epilepsia alebo citlivosť na svetlo.
 - Nesprávny krvný obeh alebo vznik modrín, srdcové alebo iné choroby.
 - Užívanie liekov citlivých na svetlo.

15. Vylúčenie medicínskej zodpovednosti

VAROVANIE: TIETO HODINKY REALME NIE SÚ MEDICÍNSKYM ZARIADENÍM.

Hodinky realme a súvisiace aplikácie by nemali byť používané na diagnostiku, liečbu alebo prevenciu akejkoľvek choroby alebo zdravotného stavu. Pred vykonaním akýchkoľvek zmien v cvičení, spánku alebo výžive vždy vyhľadajte radu kvalifikovaného zdravotníckeho odborníka, pretože by to mohlo spôsobiť vážne poškodenie zdravia alebo smrť.

16. Ďalšie poznámky

- Batérie likvidujte v súlade s miestnymi predpismi.
- Recyklácia obalov by mala byť v súlade s miestnymi predpismi.

17. EÚ prehlásenie o zhode (DoC)

Realme týmto prehlasuje, že tieto hodinky realme sú v súlade so základnými požiadavkami a ďalšími príslušnými ustanoveniami smernice o rádiových zariadeniach 2014/53 / EÚ.

Prehlásenie o zhode je k dispozícii na www.realme.com/global/support/eu-declaration

18. Varovanie

- Výmena batérie za nesprávny typ môže hodinky poškodiť.
- Vhodenie batérie do ohňa alebo do horúcej rúry, mechanické rozdrvenie alebo rezanie batérie môže viesť k explózií.
- Ponechanie batérie v prostredí s extrémne vysokou teplotou môže spôsobiť explóziu alebo únik horľavej kvapaliny alebo plynu;
- Batéria vystavená extrémne nízkemu tlaku vzduchu môže spôsobiť explóziu alebo únik horľavej kvapaliny alebo plynu.

Informácie o likvidácii opotrebovaného elektrického zariadenia (súkromné domácnosti)



Tento symbol na produktoch a/alebo na priložených dokumentoch znamená, že sa pri likvidácii nesmú elektrické a elektronické zariadenia miešať so všeobecným domácim odpadom.

V záujme správneho obhospodarovania, obnovy a recyklácie odveďte, prosím, tieto produkty na určené zberné miesta, kde budú prijaté bez poplatku. V niektorých krajinách je možné tieto produkty vrátiť priamo miestnemu maloobchodu v prípade, ak si objednáte podobný nový výrobok.

Správna likvidácia týchto produktov pomôže ušetriť hodnotné zdroje a zabrániť možným negatívnym vplyvom na ľudské zdravie a prostredie, ktoré môžu inak vzniknúť v dôsledku nesprávneho zaobchádzania s odpadom. Bližšie informácie o najbližšom zbernom mieste získate na miestnom úrade. V prípade nesprávnej likvidácie odpadu môžu byť uplatnené pokuty v súlade s platnou legislatívou.

Pre právnické osoby v Európskej únii

Ak potrebujete zlikvidovať opotrebované elektrické a elektronické zariadenia, bližšie informácie získate od svojho miestneho predajcu alebo dodávateľa.

Informácie o likvidácii v krajinách mimo Európskej únie

Tento symbol je platný len v Európskej únii. Ak si želáte zlikvidovať toto zariadenie, obráťte sa na miestny úrad alebo predajcu a poinformujte sa o správnom spôsobe likvidácie tohto typu odpadu.