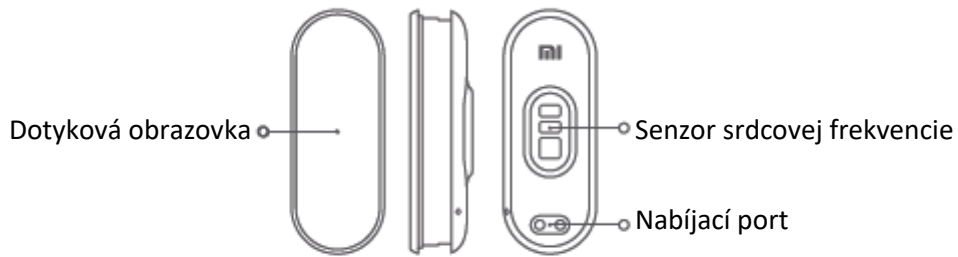


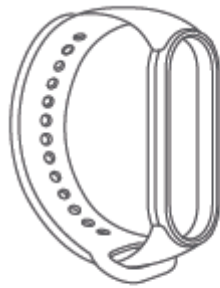
Inteligentný náramok Mi Smart Band 6 NFC – návod na obsluhu

Pred použitím výrobku si pozorne prečítajte tento návod a odložte si ho pre prípad potreby v budúcnosti.

Opis výrobku



a Prístroj na sledovanie telesnej kondície



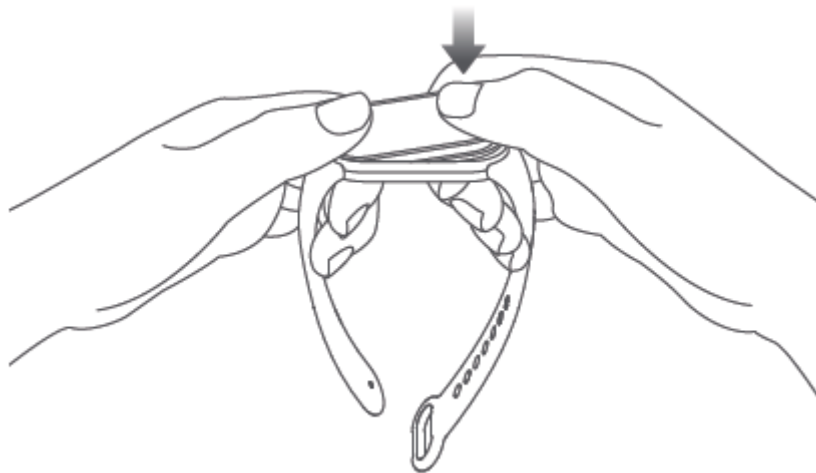
b Remienok



c Nabíjací kábel

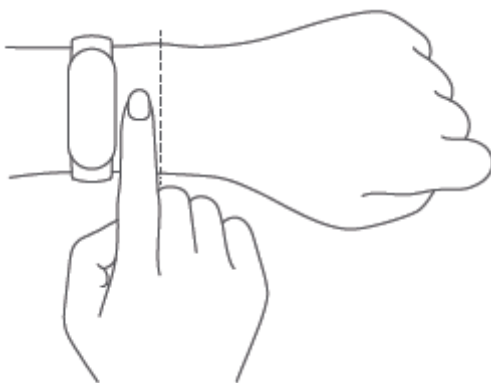
Inštalácia

1. Jednu stranu prístroja na sledovanie telesnej kondície vložte do otvoru na prednej časti remienku.
2. Druhú stranu prístroja na sledovanie telesnej kondície palcom zatlačte do otvoru.





Nosenie

1. Náramok zatahnete pohodlne okolo zápästia tak, aby medzi náramkom a kosťou na zápästí zostala medzera na šírku jedného prsta.



2. Na dosiahnutie optimálneho výkonu senzora srdcovej frekvencie zabezpečte, aby bola jeho zadná strana v kontakte s pokožkou. Po nasadení nenoste náramok príliš natesno, či príliš voľne. Ponechajte pokožke dostatok priestoru, aby mohla dýchať. Pred začiatkom cvičenia náramok utiahnite a po skončení ho dostatočne uvoľnite.

| | |
|---|---|
|  |  |
| Príliš voľné | Primerané |
| Ak sa náramok jednoducho kľže po zápästí hore a dole, alebo ak senzor srdcovej frekvencie nedokáže zhromažďovať údaje, skúste náramok utiahnuť. | Náramok pohodlne sedí na zápästí. |

Prepojenie s aplikáciou

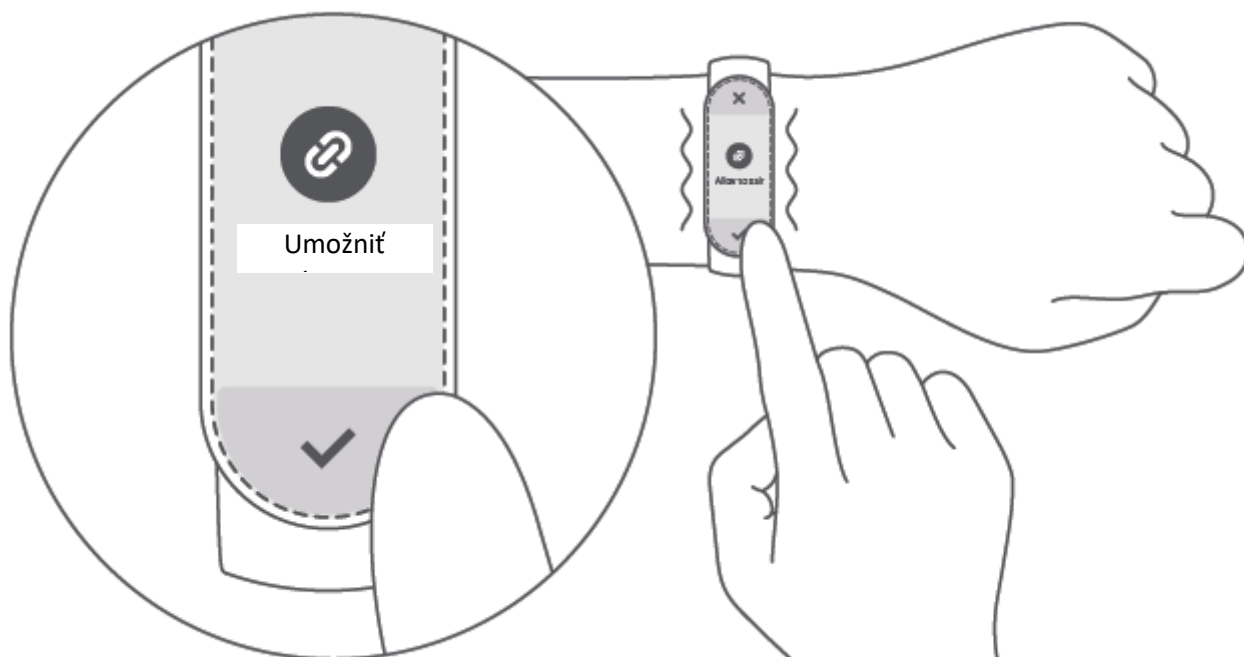
1. Nasnímajte QR kód, stiahnite si aplikáciu a nainštalujte ju. Skôr než začnete náramok Mi Smart Band 6 NFC používať, pridajte ho do aplikácie.



(Android 5.0 a iOS 10.0 alebo vyššia verzia)

2. Prihláste sa do svojho konta Mi v aplikácii. Náramok pripojte k telefónu a podľa pokynov ho spárujte. Keď začne náramok vibrovať a na obrazovke sa zobrazí žiadosť o spárovanie, ťuknutím na obrazovku dokončíte párovanie s telefónom.

Poznámka: Na telefóne povoľte rozhranie Bluetooth. Počas párovania držte náramok v blízkosti telefónu.

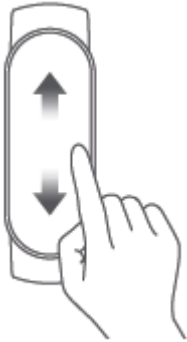
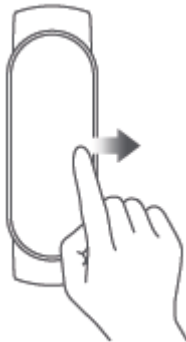


Používanie

Po úspešnom spárovaní so zariadením bude náramok sledovať a analyzovať vaše denné aktivity a spánkové návyky. Ťuknutím na obrazovku ju rozsvietite.

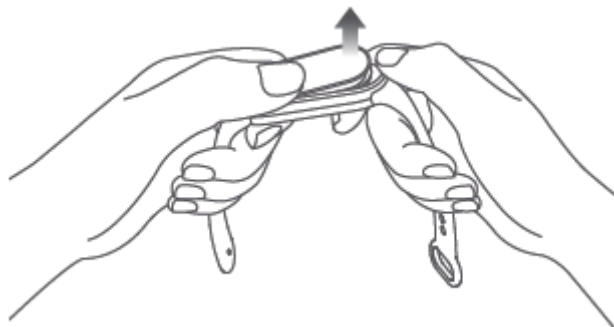
Potiahnutím nahor alebo nadol môžete zobrazíť rôzne funkcie: PAI skóre (úroveň fyzickej aktivity), údaje o cvičení a merania srdcovej frekvencie.

Potiahnutím doprava sa vrátite na predchádzajúcu stránku.

| Potiahnutím nahor alebo nadol môžete prezerať funkcie | Potiahnutím doprava sa vrátite na predchádzajúcu stránku |
|---|---|
|  |  |

Rozobratie

Zložte si náramok zo zápästia, chyťte ho za oba konce a potiahnite ho, až kým sa neobjaví malá medzera medzi prístrojom na sledovanie telesnej kondície a remienkom. Prístroj na sledovanie telesnej kondície palcom vyberte z otvoru na prednej strane remienku.



Aktivácia bankovej karty s podporou technológie NFC

Po prepojení náramku s aplikáciou môžete pridať a aktivovať bankovú kartu podľa svojich potrieb. Potom podľa pokynov na obrazovke dokončíte nastavenia, napríklad nastavenie hesla. Po dokončení aktivácie bankovej karty môžete pomocou náramku využívať funkciu platby NFC. Pri platení nezabudnite umiestniť náramok blízko stredu čítačky platobného terminálu.

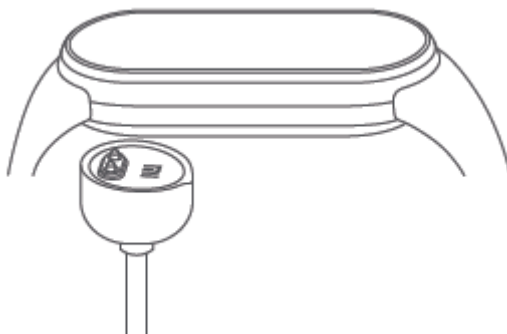


Poznámka:

Dostupné služby bankových kariet závisia od príslušných bánk v meste, v ktorom žijete, a skutočné funkcie závisia od služieb, ktoré poskytuje banka aktivovanej bankovej karty.

Nabíjanie

Pri nízkej úrovni batérie náramok okamžite nabíjajte.



Preventívne opatrenia

- Pri používaní náramku na meranie srdcovej frekvencie nepohybujte zápästím.
- Náramok Mi Smart Band 6 NFC je odolný voči vode, do tlaku 5 atmosfér. Môžete si ho nechať nasadený pri umývaní rúk, v bazéne alebo pri plávaní v blízkosti pobrežia. Nemôže sa však používať v horúcich sprchách, v saunách ani pri potápaní.
- Dotykovú obrazovku náramku nemožno používať pod vodou. Keď sa náramok dostane do kontaktu s vodou, pred používaním handričkou odstráňte z povrchu náramku prebytočnú vodu.
- Pri každodennom používaní nezaťažujte náramok príliš natesno a miesto s kontaktmi udržiajte suché. Náramok pravidelne čistite vodou.
- Ak kontaktná plocha na pokožke vykazuje známky sčervenania alebo opuchnutia, náramok okamžite prestaňte používať a vyhľadajte lekársku pomoc.
- Tieto hodinky neslúžia ako zdravotnícka pomôcka. Údaje alebo informácie z nich sa nesmú používať ako základ na diagnostiku, liečbu či na prevenciu ochorenia.

Technické parametre

Výrobok: Inteligentný náramok

Názov: Náramok Mi Smart Band 6 NFC

Model: XMSH16HM

Čistá hmotnosť prístroja na sledovanie telesnej kondície: 12,8 g

Rozmery prístroja na sledovanie telesnej kondície: 47,4 × 18,6 × 12,7 mm

Materiál remienku: Termoplastický elastomér

Materiál pracky: Hliníková zliatina

Nastaviteľná dĺžka: 155 – 219 mm

Kompatibilita: Android 5.0 a iOS 10.0 alebo vyššia verzia

Kapacita batérie: 125 mAh

Typ batérie: lítium-polymérová batéria

Vstupné napätie: DC 5,0 V

Vstupný prúd: 250 mA Max.

Odolnosť voči vode: 5 ATM

Prevádzková teplota: 0 °C až 45 °C

Maximálny výkon: 13 dBm

Frekvencia Bluetooth: 2400 – 2483,5 MHz

Bezdrôtové pripojenie: Bluetooth® Low Energy 5.0

Frekvencia NFC: 13,553 – 13,567 MHz

Maximálny výkon NFC: < 42 dBuA/m pri 10 m



Slovné označenie Bluetooth® a zodpovedajúce logá sú registrované ochranné známky spoločnosti Bluetooth SIG Inc. Akékoľvek použitie týchto značiek zo strany spoločnosti Xiaomi Inc. je na základe licencie. Ostatné ochranné známky a obchodné názvy patria príslušným vlastníkom.

Informácie o likvidácii a recyklácii OEEZ

Všetky výrobky označené týmto symbolom patria medzi odpad z elektrických a elektronických zariadení (OEEZ podľa smernice Európskeho parlamentu a Rady 2012/19/EÚ) a nemali by sa likvidovať spolu s netriedeným komunálnym odpadom. Namiesto toho by ste mali v záujme ochrany ľudského zdravia a životného prostredia odovzdať odpad zo svojho zariadenia na zbernom mieste určenom na recykláciu odpadu z elektrických a elektronických zariadení zriadenom vládnymi alebo miestnymi orgánmi. Správna likvidácia a recyklácia pomôžu predchádzať potenciálnym negatívnym dôsledkom na životné prostredie a na ľudské zdravie. Viac informácií o danom mieste, ako aj o podmienkach takýchto zberných miest, získate od inštalačnej firmy alebo od miestnych úradov.

Vyhlásenie o zhode EÚ

Spoločnosť Anhui Huami Information Technology Co., Ltd. týmto vyhlasuje, že toto rádiové zariadenie typu XMSH16HM je v súlade so smernicou 2014/53/EÚ. Úplné znenie vyhlásenia o zhode EÚ je k dispozícii na nasledujúcej internetovej adrese:

<http://www.mi.com/global/service/support/declaration.html>

Vyrobené pre: Xiaomi Communications Co., Ltd.

Výrobca: Anhui Huami Information Technology Co., Ltd. (spoločnosť iniciatívy Mi Ecosystem)

Adresa: 7/F, budova B2, Huami Global Innovation Center, č. 900,

Wangjiang West Road, High-tech Zone, Hefei City, Čína (Anhui)

Pilotná zóna voľného obchodu

Ďalšie informácie získate na stránke www.mi.com

Informácie regulačných orgánov NFC, certifikácie výrobku a logá súladu týkajúce sa náramku Mi Smart Band 6 NFC sú dostupné v ponuke Settings (Nastavenia) > Regulatory (Regulačné oznámenia).

Bezpečnosť batérie

- Toto zariadenie má zabudovanú batériu, ktorú nemožno vybrať alebo vymeniť. Batériu nerozoberajte, ani inak neupravujte.
- Likvidácia batérie vhadením do ohňa, horúcej rúry alebo mechanickým rozdrvením alebo prerezaním môže spôsobiť výbuch.
- Ponechanie batérie v prostredí s mimoriadne vysokou teplotou môže spôsobiť výbuch alebo únik horľavej kvapaliny alebo plynu.
- Vystavenie batérie mimoriadne nízkemu tlaku vzduchu môže spôsobiť výbuch alebo únik horľavej kvapaliny alebo plynu.

Vyhlásenie o záruke

Ako spotrebiteľ Xiaomi získate pri dodržaní určitých podmienok ďalšie záruky. Spoločnosť Xiaomi ponúka spotrebiteľom počas trvania záruky určité výhody, ktoré sú doplnkom, nie náhradou, akýchkoľvek iných právnych záruk poskytovaných spotrebiteľským právom vašej krajiny. Trvanie a podmienky právnych záruk určujú príslušné miestne zákony. Viac informácií o výhodách spotrebiteľských záruk sa dozviete na oficiálnej webovej stránke spoločnosti Xiaomi <https://www.mi.com/en/service/warranty/>. Popredajné služby môžu byť obmedzené na krajinu alebo región, kde bol výrobok pôvodne zakúpený, okrem prípadov, kedy to zakazuje zákon, alebo inak určuje spoločnosť Xiaomi. V rámci spotrebiteľskej záruky a v maximálnom rozsahu povolenom zákonom spoločnosť Xiaomi podľa vlastného uváženia výrobok opraví, vymení alebo vám vráti peniaze. Záruka sa nevzťahuje na bežné opotrebenie, vyššiu moc, zneužitie alebo poškodenie spôsobené nedbanlivosťou alebo chybou používateľa. Kontaktnou osobou pre popredajné služby môže byť akákoľvek osoba z autorizovanej servisnej siete spoločnosti Xiaomi, autorizovaní distribútori alebo konečný predajca, od ktorého ste si výrobok zakúpili. V prípade pochybností kontaktujte príslušnú osobu, ktorú vám odporučí spoločnosť Xiaomi.

Tieto záruky sa nevzťahujú na Hongkong a Taiwan. Na výrobky, ktoré neboli riadne dovezené a/alebo neboli riadne vyrobené spoločnosťou Xiaomi a/alebo neboli riadne získané od spoločnosti Xiaomi alebo oficiálneho predajcu spoločnosti Xiaomi, sa tieto záruky nevzťahujú. Na základe platných zákonov môžete mať nárok na záruky od neoficiálneho predajcu, ktorý výrobok predal. Preto vám spoločnosť Xiaomi odporúča, aby ste sa obrátili na predajcu, od ktorého ste si výrobok zakúpili.